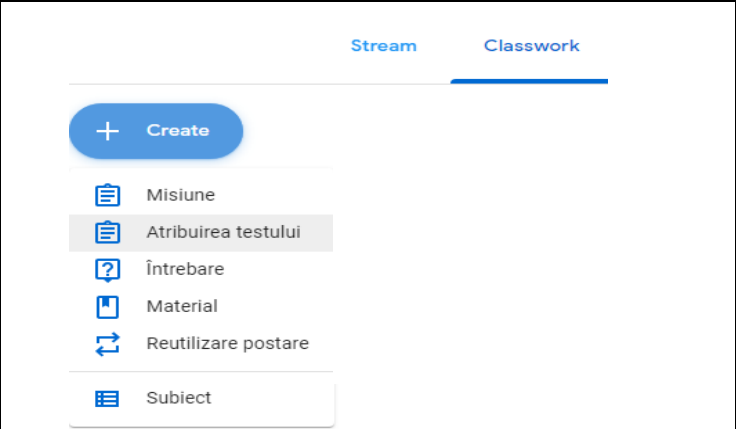
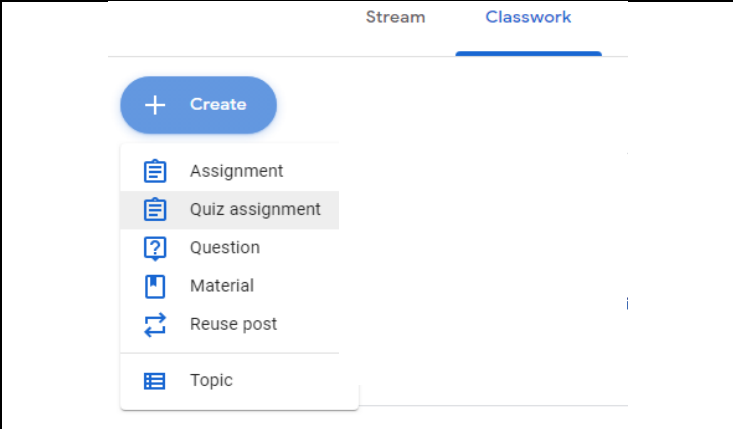

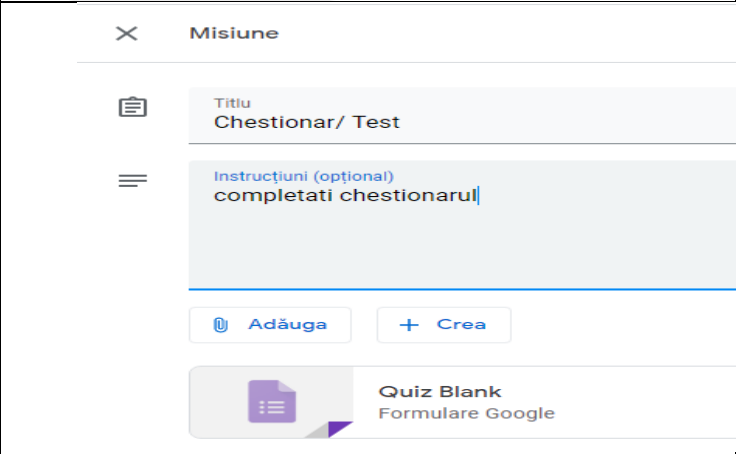
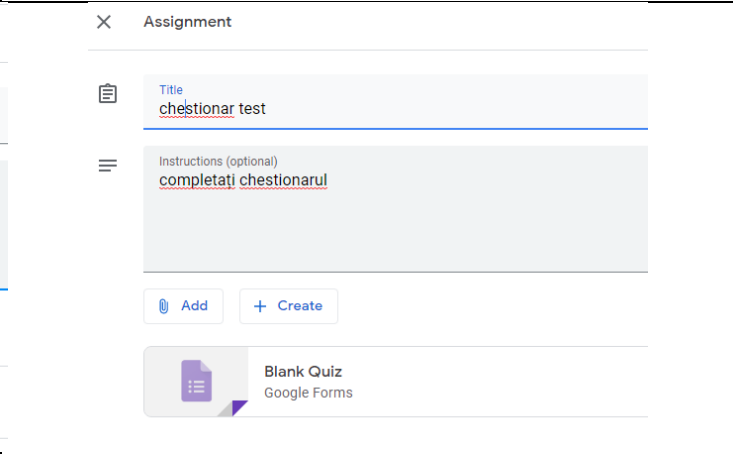
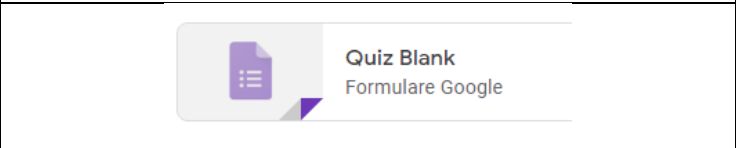
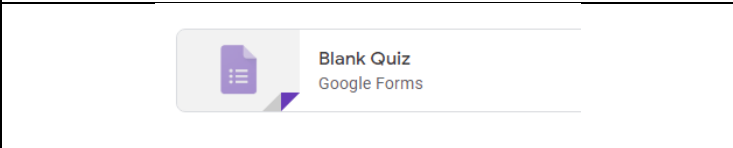


Crearea unui test / quiz

în Google Drive, Google Classroom

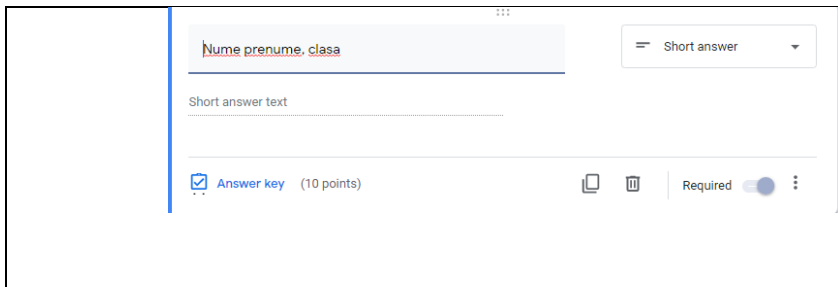
Autori: prof. dr. Angela Blaga – C.N. Al Papiu Ilarian Tg.Mureș și prof. Cristinel BLAGA - C.N. Unirea Tg.Mureș

		<ul style="list-style-type: none">• Selectati Classwork• Apoi selectam • Atribuirea testului/quiz assignment.• Se va deschide fereastra
		<p>Editați:</p> <ul style="list-style-type: none">• Titlul (exemplu: teste clasa disciplina data)• Instrucțiuni de completare
		<ul style="list-style-type: none">• Facem dublu clic pe butonul <i>Quiz Blank</i> / Blank Quiz pentru a crea chestionarul se fac deschide fereastra Blank Quiz


		<ul style="list-style-type: none"> • Descrierea formularului/Form description – scriem numele testului • Untitled Question – se scrie prima întrebare • Listă cu Tipuri de itemi implicit apare – Alegere multiplă/Multiple choice
--	--	---

		<p>Tipuri de itemi:</p> <ul style="list-style-type: none"> • Răspuns scurt /Short answer • Paragraf / Paragraph • Alegere multiplă / Multiple choice • Casete de selectare / Checkboxes • Scapă jos / Dropdown • Fișier încărcat / File upload • Scară liniară / Linear scale • Grilă cu alegere multiplă / Multiple Choice Grid • Grila căsuței / Checkbox grid • Data / Date • Timp/Time
--	--	--

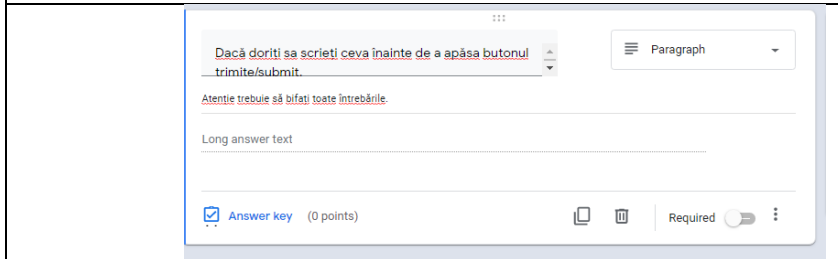
Exemple întrebări / question



- Răspuns scurt /Short answer - este verificat de profesor și se acordă punctajul.

Necesar/Required – poate fi activat  sau dezactivat

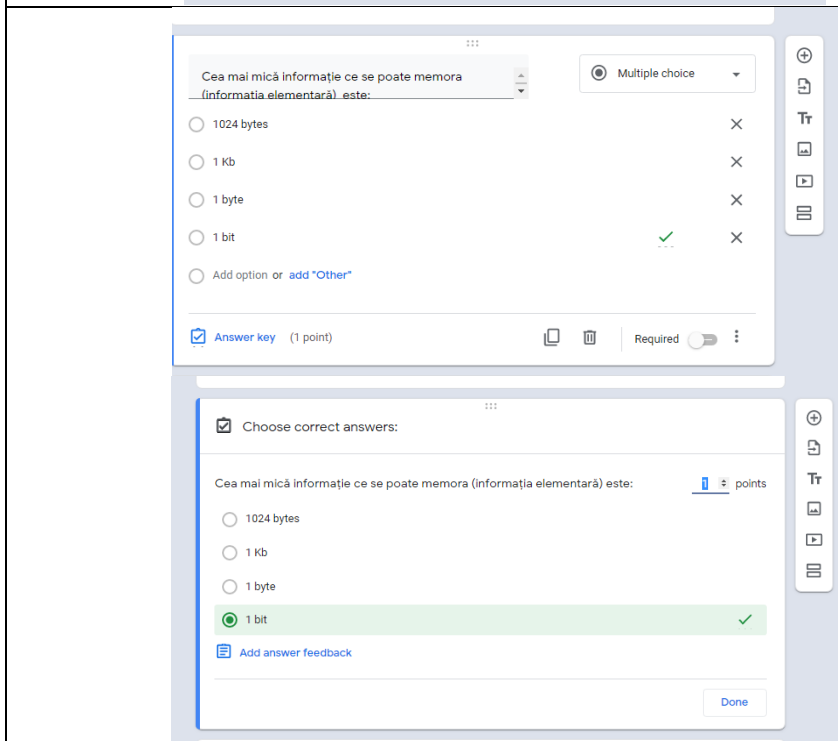
 dacă este obligatoriu răspunsul la întrebare.



- Paragraf / Paragraph – răspuns mai lung este verificat de profesor și se acordă punctajul.

Se poate solicita:

- o definiție (în acest caz se punctează Answer key (10 points))
- o opinie (în acest caz nu se punctează Answer key (0 points))

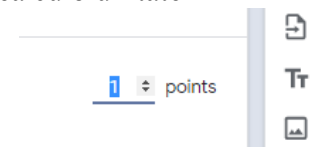


- Alegere multiplă / Multiple choice - din mai multe variante se poate alege doar una.

Dacă facem click Cheie răspuns / Answer key putem:
bifa un singur răspuns corect



- putem stabili punctajul acordat (1 punct / 1 points) sau mai mult tastând valoarea în casetă sau cu ajutorul săgeților creștem sau descreștem valoarea cu o unitate



- La final se apasă butonul Done

Allegeți programele antivirus.

Checkboxes

<input type="checkbox"/> AVG	✓	✕
<input type="checkbox"/> WinZip		✕
<input type="checkbox"/> EsetNod 32	✓	✕
<input type="checkbox"/> BitDefender	✓	✕
<input type="checkbox"/> Add option or add "Other"		

Answer key (3 points) Required

Choose correct answers:

Allegeți programele antivirus. 3 points

<input checked="" type="checkbox"/> AVG	✓
<input type="checkbox"/> WinZip	
<input checked="" type="checkbox"/> EsetNod 32	✓
<input checked="" type="checkbox"/> BitDefender	✓

Add answer feedback

Done

- Casete de selectare / Checkboxes – pot fi bifate mai multe variante cu răspuns corect.

Dacă facem click Cheie răspuns / Answer key putem:

- bifa răspunsurile corecte
- putem stabili punctajul acordat (3 puncte/ 3 points) de exemplu un punct pentru fiecare răspuns corect
- La final se apasă butonul Done

Două calculatoare din rețeaua clasei pot avea IP identic?

Dropdown

1. adevărat
2. fals ✓
3. Add option

Answer key (1 point) Required

Choose correct answers:

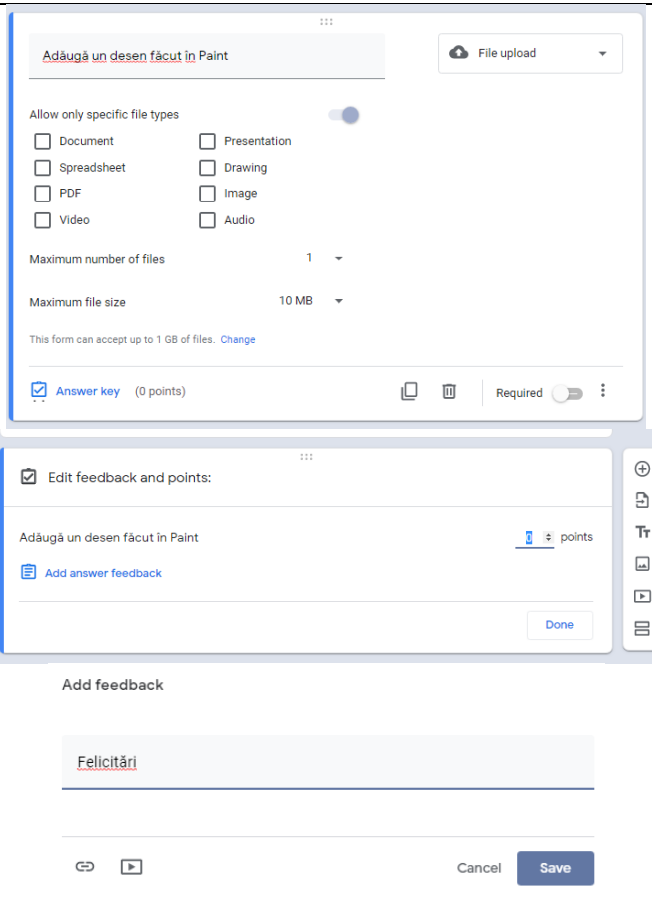
Două calculatoare din rețeaua clasei pot avea IP identic? 1 points

1. adevărat
2. fals ✓

Add answer feedback

Done

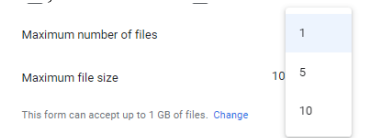
- Scapă jos / Dropdown – se alege un răspuns corect dintr-un meniu ascuns.



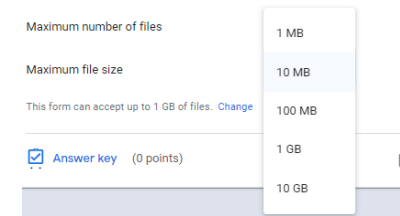
- Fișier încărcat / File upload - trebuie să fii autentificat în contul de Google

Putem specifica:

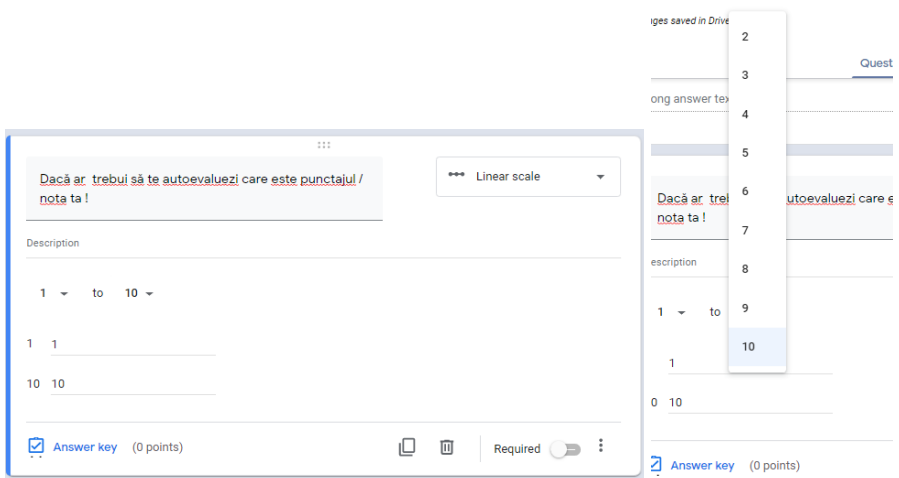
- Tipul fișierului / File Types
- Numărul maxim de fișiere / Maximum number of file:



- Dimensiunea maximă a fișierului / Maximum file size



Dacă facem click pe Cheie de răspuns / Answer key putem stabili punctajul (evaluarea nu se face automat ci individual de profesor). Putem adăuga un mesaj de feedback.



- Scară liniară / Linear scale – între două valori (maxim și minim repondentul poate alege)

Putem stabili valori pentru:

- valoare inițială 0-1
- valoarea finală 2-10

Putem edita capetele scalei (am ales valorile numerice 1 și 10 dar poate fi dezacord total pana la acord total)

Putem acorda punctaj sau nu în funcție de întrebare

Dacă ar trebui să te autoevaluezi care este punctajul / nota ta !

1 2 3 4 5 6 7 8 9 10

1 ○ ○ ○ ○ ○ ○ ○ ○ ○ ○ 10

...

Bifați caracteristica corespunzătoare Multiple choice grid

Rows		Columns	
1. Monitor	×	<input type="radio"/> viteza de lucru	×
2. Imprimantă	×	<input type="radio"/> introducere date/comenzi	×
3. Microprocesor	×	<input type="radio"/> rezoluție	×
4. Tastatura	×	<input type="radio"/> tipărire documente	×
5. Add row		<input type="radio"/> Add column	

Answer key (4 points) Require a response in each row

...

Choose correct answers:

Bifați caracteristica corespunzătoare

	viteza de lucru	introducere date...	rezoluție	tipărire docume...	Points
Monitor	<input type="radio"/>	<input type="radio"/>	<input checked="" type="radio"/>	<input type="radio"/>	1
Imprimantă	<input type="radio"/>	<input type="radio"/>	<input type="radio"/>	<input checked="" type="radio"/>	1
Microprocesor	<input checked="" type="radio"/>	<input type="radio"/>	<input type="radio"/>	<input type="radio"/>	1
Tastatura	<input type="radio"/>	<input checked="" type="radio"/>	<input type="radio"/>	<input type="radio"/>	1

Done

- Grilă cu alegere multiplă / Multiple Choice Grids

Se editează textul pentru rânduri și coloane

Alegând Cheia răspund / Answer key se asociază fiecărui rând răspunsul corespunzător din fiecare colană (pot fi mai multe răspunsuri, unul sau niciunul)

Se stabilește punctajul pentru fiecare rând.

Se apăsă butonul Done

Questions Responses 98 Total points: 103

Bifați tipul de dispozitiv.

Checkbox grid

Rows		Columns	
1. Mouse	X	<input type="checkbox"/> dispozitiv de intrare	X
2. Imprimanta	X	<input type="checkbox"/> dispozitiv de ieșire	X
3. Boxe	X	<input type="checkbox"/> Add column	
4. Tastatură	X		
5. Creion optic	X		
6. Plotter	X		
7. Vidoprojector	X		
8. Joystick	X		
9. Microfon	X		
10. Add row			

Answer key (0 points)

Questions Responses 99 Total points: 105

Bifați tipul de dispozitiv.

	dispozitiv de intrare	dispozitiv de ieșire	Points
Mouse	<input checked="" type="checkbox"/>	<input type="checkbox"/>	1
Imprimanta	<input type="checkbox"/>	<input checked="" type="checkbox"/>	1
Boxe	<input type="checkbox"/>	<input checked="" type="checkbox"/>	1
Tastatură	<input checked="" type="checkbox"/>	<input type="checkbox"/>	1
Creion optic	<input checked="" type="checkbox"/>	<input type="checkbox"/>	1
Plotter	<input type="checkbox"/>	<input checked="" type="checkbox"/>	1
Vidoprojector	<input type="checkbox"/>	<input checked="" type="checkbox"/>	1
Joystick	<input checked="" type="checkbox"/>	<input type="checkbox"/>	1
Microfon	<input checked="" type="checkbox"/>	<input type="checkbox"/>	1

Done

Data nasterii

Month, day, year

Date

Answer key (0 points)

Required

- Grila căsuței / Checkbox grid

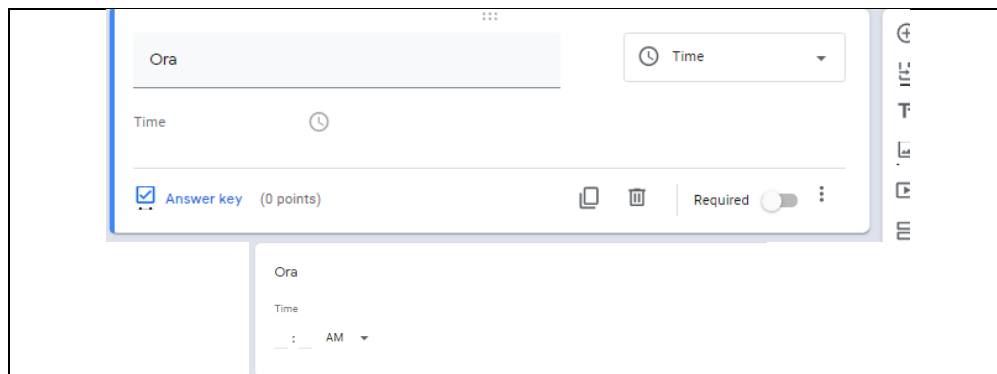
Se editează textul pentru rânduri și coloane

Alegând Cheia răspuns / Answer key se asociază fiecărui rând răspunsul corespunzător din fiecare colană

Se stabilește punctajul pentru fiecare rând.

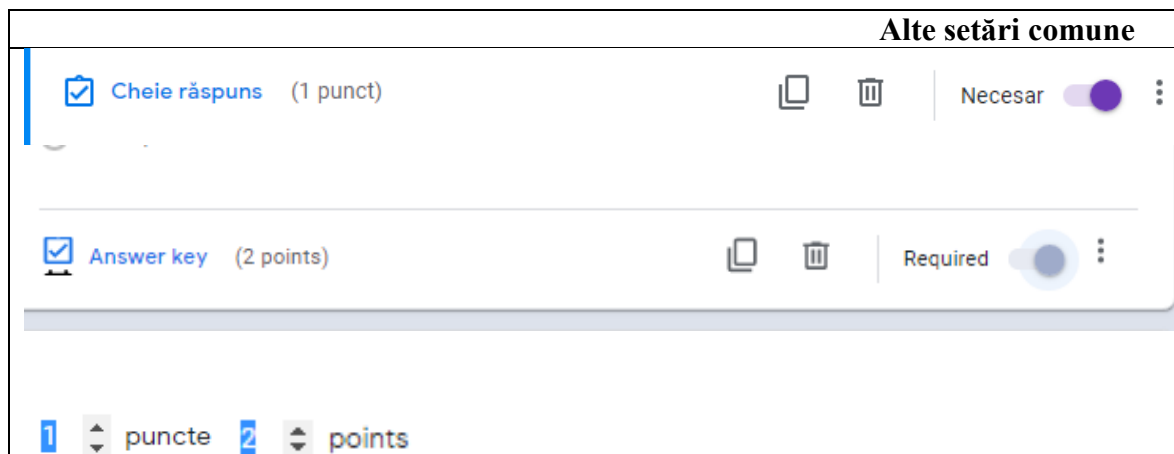
Se apăsă butonul Done

- Data / Date



- Timp/Time

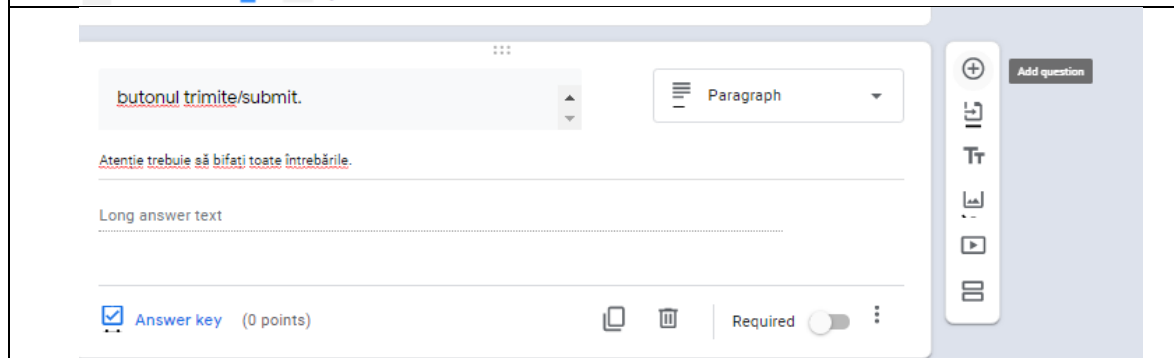
În a doua imagine este modul de afișare în quizz



Necesar / Required dacă este activat răspunsul la această întrebare este obligatoriu (nu se poate trimite răspunsul la chestionar dacă nu avem răspuns, totodată elevii pot fi ajutați să nu omită o întrebare, dezavantaj dacă nu știu pot alege ceva) .

Cheia răspuns /Answer key se selectează răspunsurile corecte așteptate după care stabilim punctajul.

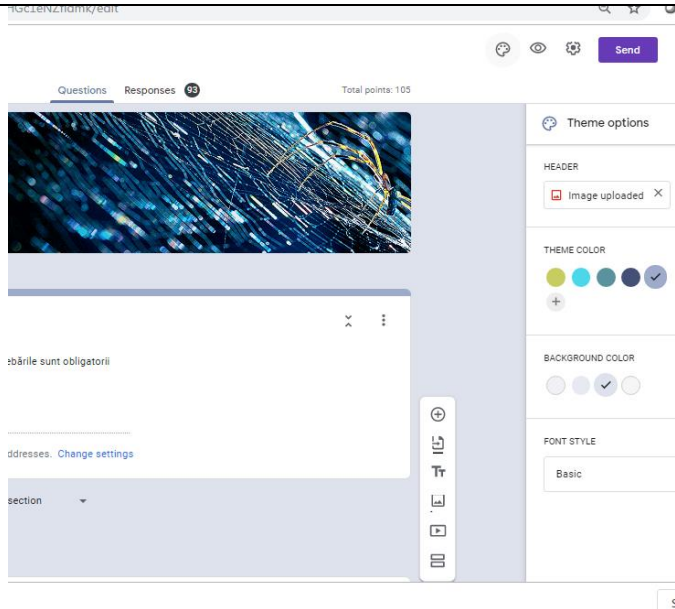
Punctele acordate pot fi incrementate sau decrementate din săgețile sus jos





Pentru următoarea întrebare selectăm din partea dreapta butonul

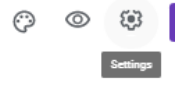


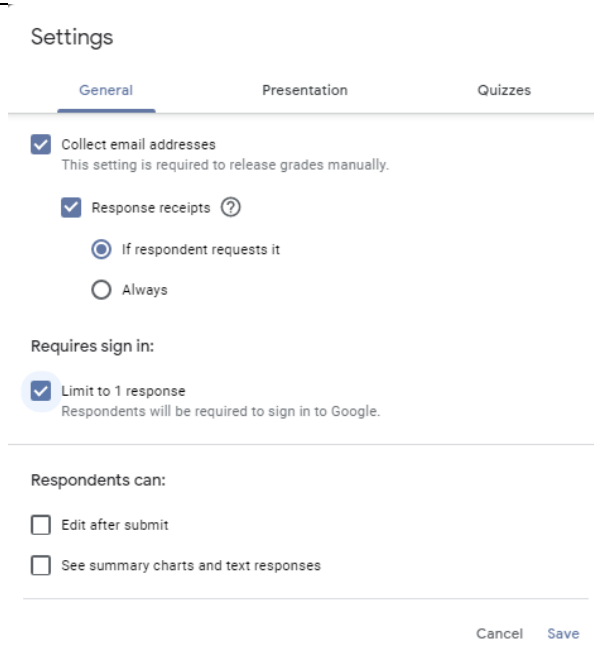
Setări chestionar / quizz



 Din butonul alăturat putem personaliza chestionarul din punct de vedere cromatic: imagine pentru antet, culoarea pentru fundal, stilul fontului, etc

 Din butonul alăturat putem vizualiza chestionarul în browser și obținem link-ul care poate fi transmis pentru rezolvare.

 Din butonul alăturat putem realiza mai multe setări detaliate mai jos



General:

- Putem colecta adresele de email pentru feedback
- Dacă bifăm un singur răspuns elevii trebuie să fie autentificați în Google dacă nu bifăm pot completa direct chestionarul
-

Settings

General **Presentation** Quizzes

Show progress bar

Shuffle question order

Show link to submit another response

Confirmation message:

Răspunsul dvs. la test a fost trimis.

Cancel Save

Presentation

- Putem afișa o bară de progres
- Putem amesteca întrebările (recomand să nu le numerotați dacă vreți să bifați această opțiune)
- Dacă vreți să mai primiți un alt răspuns bifați Show link to submit another response (e bine să bifați doar dacă testul va fi susținut și de un alt elev)

Puteți să scrieți un mesaj de confirmare (Mulțumesc pentru disponibilitate...)

Settings

General Presentation **Quizzes**

Make this a quiz
Assign point values to questions and allow auto-grading.

Quiz options

Release grade:

Immediately after each submission

Later, after manual review
Turns on email collection

Respondent can see:

Missed questions ?

Correct answers ?

Point values ?

Cancel Save

Orice formular poate fi transformat în quiz (adică să-i asociem puncte)

Putem să transmitem rezultatul imediat după transmitere sau mai târziu.

Alegeți mai târziu / Later dacă aveți întrebări cu Răspuns scurt /Short answer sau Paragraf / Paragraph acestea trebuie evaluate de profesor individual și acordat punctajul

Puteți stabili ce pot vedea elevii:

- Missed questions
- Corect answers
- Point values

Nu uitați să salvați setările !

Răspunsuri / Responses

Questions Responses **93** Total points: 105

93 responses

Accepting responses

Summary Question Individual

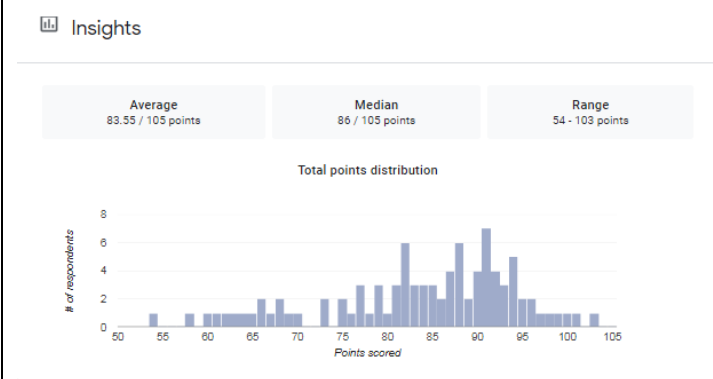
Insights

Zona Răspunsuri / Responses

Avem 3 opțiuni:

- Summary
- Question
- Individual

Sumar / Summary exemplificare statistici



Frequently missed questions

Question	Correct responses
Ce tip de port este în imagine	41 / 93
Alegeți programele antivir.	20 / 93
Asociație elementul din coloana A cu cel din coloana B (Acoperă suprafața unei țări)	37 / 91
Asociație elementul din coloana A cu cel din coloana B (Acoperă suprafața unui continent)	45 / 91
Ce este Clipboard?	36 / 91

– avem o statistică detaliată a testului

- putem insista asupra întrebărilor la care observăm mai multe erori.

- putem vizualiza scorul pentru fiecare elev

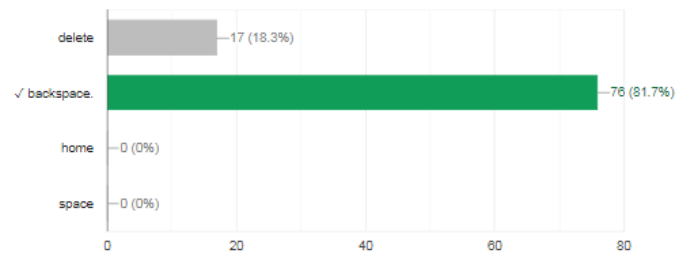
- putem vizualiza statistica răspunsurilor pentru întrebări

Release scores

	Score / 105	Score released
com	94	Oct 10 5:10 PM
n	75	Oct 10 5:20 PM
	93	Oct 10 5:20 PM
com	88	Oct 10 5:20 PM
om	67	Oct 10 5:20 PM
	66	Oct 10 5:20 PM
	91	Oct 10 5:20 PM
	101	Oct 10 5:20 PM
	94	Oct 10 5:20 PM

Cu ce tasta ștergem de la dreapta spre stânga ?

76 / 93 correct responses



Questions Responses 93 Total points: 105

93 responses

Accepting responses

Summary Question Individual

Dimensiunile obișnuite pentru monitoare sunt de:

< 13 of 62 >

Dimensiunile obișnuite pentru monitoare sunt de: [View options](#)

14, 15, 17, 19, 21, 24 inch. ✓

73 responses 1 / 1

[Add feedback](#)

16, 28, 46 inch ✗

- Question / Întrebări

Questions Responses 93 Total points: 105

93 responses

Accepting responses

Summary Question Individual

popistan.teodora@gmail.com < 1 of 93 >

94 of 105 points Score released Oct 10 5:10 PM [Release score](#)

TIC IX cap 1

10 puncte din oficiu, toate întrebările sunt obligatorii

* Required

e-mail

8 of 10 points

✓ Care sunt caracteristicile unei imprimante? 1 / 1

✓ Nume prenume, clasa * 10 /

e-mail

Add individual feedback

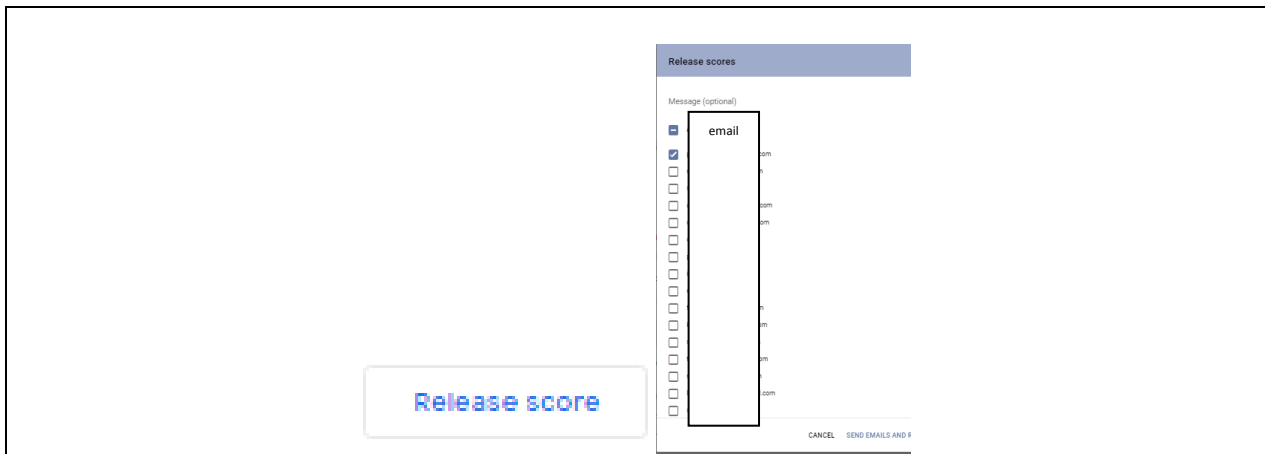
- Individual

Se poate vizualiza testul fiecărui elev

Se acordă puncte la întrebările deschise de tipul Răspuns scurt /Short answer sau Paragraf / Paragraph


[TIC](#) / 10

după evaluarea răspunsului



Se poate transmite rezultatul din butonul Release score

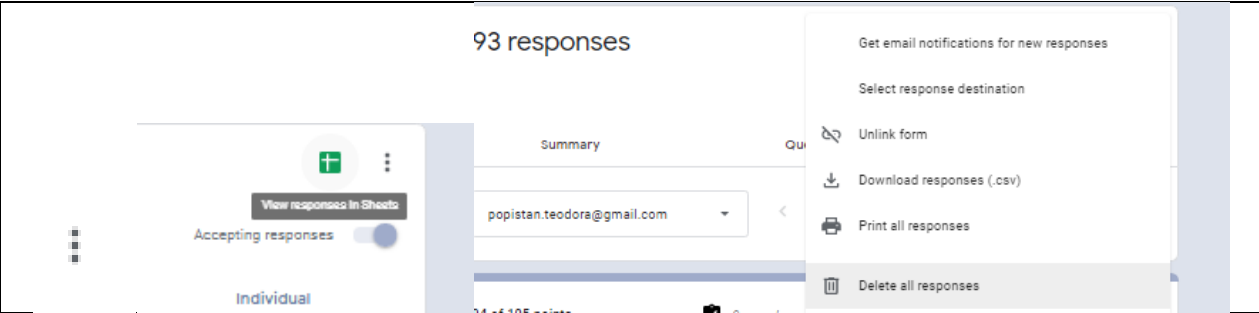
Se alege lista destinatarilor dacă am colectat adresele de email bifăm adresa dorite



Putem să închidem testul și să nu mai acceptăm răspunsuri

9	10/9/2019 22:07:47	rezoluție, număr de culor 8 biti formează un byte.	adevarat.
10	10/9/2019 22:08:11	rezoluție, număr de culor 8 biti formează un byte.	adevarat.
11	10/9/2019 22:08:21	rezoluție, număr de culor 8 biti formează un byte.	adevarat.
12	10/9/2019 22:08:33	rezoluție, număr de culor 8 biti formează un byte.	adevarat.
13	10/9/2019 22:09:27	rezoluție, număr de culor 8 bytes formează un bit	adevarat.
14	10/9/2019 22:09:27	rezoluție, număr de culor 8 biti formează un byte.	adevarat.
15	10/9/2019 22:09:35	rezoluție, număr de culor 8 biti formează un byte.	adevarat.
16	10/9/2019 22:11:36	rezoluție, număr de culor 8 biti formează un byte.	adevarat.
17	10/9/2019 22:12:30	rezoluție, număr de culor 8 biti formează un byte.	adevarat.
18	10/9/2019 22:13:26	rezoluție, număr de culor 8 biti formează un byte.	adevarat.
19	10/9/2019 22:13:39	rezoluție, număr de culor 8 biti formează un byte.	adevarat.
20	10/9/2019 22:15:15	rezoluție, număr de culor 8 biti formează un byte.	adevarat.
21	10/9/2019 22:15:33	rezoluție, număr de culor 8 biti formează un byte.	adevarat.
22	10/9/2019 22:15:42	rezoluție, număr de culor 8 biti formează un byte.	adevarat.
23	10/9/2019 22:17:48	rezoluție, număr de culor 8 biti formează un byte.	adevarat.
24	10/9/2019 22:18:06	număr de pagini din tava 8 biti formează un byte.	adevarat.
25	10/9/2019 22:19:29	rezoluție, număr de culor 8 biti formează un byte.	adevarat.
26	10/9/2019 22:19:36	rezoluție, număr de culor 8 biti formează un byte.	adevarat.
27	10/9/2019 22:19:39	rezoluție, număr de culor 8 biti formează un byte.	adevarat.
28	10/9/2019 22:20:40	rezoluție, număr de culor 8 biti formează un byte.	adevarat.
29	10/9/2019 22:55:10	rezoluție, număr de culor 8 biti formează un byte.	adevarat.
30	10/9/2019 22:55:45	rezoluție, număr de culor 8 biti formează un byte.	adevarat.
31	10/9/2019 22:58:09	număr de pagini din tava 8 biti formează un byte.	adevarat.

Putem vizualiza răspunsurile în fișier Excel

	Putem goli toate răspunsurile
https://docs.google.com/forms/d/e/1FAIpQLSe_E7ICi6cn8rKR42K_2IH-8swPLu2tcXRJrbmtOch9PZhd-Q/viewform	Exemplul momentan nu acceptă răspunsuri.

Succes la realizarea testelor!